

DIE APP Empfehlung

SEA-BASE ist eine Web-App, die auf dem Startbildschirm installiert werden muss. Folge der Anleitung



... oder sea-base.de
Wähle Kurs kaufen.



Wähle deinen
Fragenkatalog aus
und schließe den Kauf ab.



2

Klicke auf **Installieren**. Die App erscheint auf dem Desktop.

Alternativ:



Öffnen Sie das Menü Ihres Browsers



Tippen Sie auf "Zum Startbildschirm hinzufügen"



2



Teilen drücken



Zum Home-Bildschirm

Scrolle nach unten und wähle
„Zum Home-Bildschirm“ aus.

3

Registriere dich und melde dich in der App an.

Erstelle ein Konto bei Sea Base um fortzufahren.

E-Mail-Adresse*

sailor@sea-base.de

Aktivieren

press...

7

5

Zielschein wählen

Auf welche theoretische Prüfung möchtest du dich vorbereiten?

SBF Binnen unter Motor und Segel

SBF Binnen unter Motor

SBF Binnen unter Segel

Wähle aus, mit welchem
Schein du starten möchtest.

6

Vorwissen

Hast du bereits einen Schein?


Keine Vorkenntnisse

SBF See

SBF Binnen unter Segel (vor
01.05.2012)

Wähle dein
Vorwissen aus.

1



1. Workshop

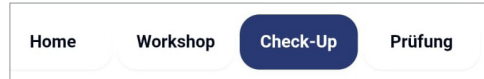
Lerne die Fragen sortiert **nach Themen**.

Im Workshop arbeitest du die Fragen Schritt für Schritt durch – mit Erklärungen, Bildern und praktischen Hinweisen.

Die Fragen sind nach Kategorien geordnet, zum Beispiel Lichterführung, Fahrpraxis oder Leuchtfeuer. Du wählst ein Thema aus und bearbeitest die passenden Fragen dazu.

Der **Workshop eignet sich zum ersten Lernen**, zum Wiederholen und zum gezielten Nachschlagen.

2



2. Check-Up


Im Check-Up **beantwortest** du die **Fragen aus dem Workshop**.

Hier überprüfst du, wie sicher du den Stoff bereits beherrschst.

Der Clou bei SEA-BASE: Nach deiner Antwort zeigt dir die App die MERKE-Hinweise. Sie markieren die Wörter oder Aussagen, die die richtige Antwort von den falschen unterscheiden.

Der intelligente SEA-BASE Check-Up erkennt, wo du noch unsicher bist, und legt dir diese Fragen gezielt wieder vor.

3



3. Smartes Lernen

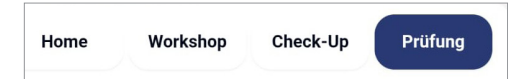
Lerne **kategorieübergreifend**

Beim Smarten Lernen lernst du **kategorieübergreifend**. Die App stellt dir Fragen aus verschiedenen Themenbereichen zusammen.

Der intelligente SEA-BASE-Algorithmus erkennt, wo du noch unsicher bist. Diese Fragen werden dir gezielt wieder vorgelegt.

Wir empfehlen Smartes Lernen, wenn du alle Fragen im Workshop oder im Check-Up mindestens einmal durchgenommen hast.

4



4. Prüfung

Alle 15 Prüfungsbögen.

Wenn du Workshop, Check-Up oder Smartes Lernen durchgearbeitet hast, wechselst du in den Prüfungsmodus.

In der App sind alle 15 Prüfungsbögen enthalten. Jeder Bogen besteht aus 30 Fragen. Ein Timer zeigt dir die verbleibende Bearbeitungszeit.

Am Ende siehst du, ob du bestanden hättest und welche Fragen du wiederholen solltest.

early bird plan

Themen die ihr schon vor Kursbeginn lernen könnt:

- Not- & Alarmsituationen
- Schallsignale
- Sichtzeichen
- Tafelzeichen

Alle Fragen zur App

Bei Fragen zur App scann einfach den QR-Code.

Dahinter findest du unseren GPT-Assistenten, der dir Schritt für Schritt weiterhilft.



ACHTUNG!

Prüfe in der Scheinkonfiguration unter „Deine Scheine“, ob die Fragenzahl stimmt:

- SBF Binnen ohne SBF See: 253 Fragen ohne Segelfragen
- SBF Binnen, wenn ihr den SBF See bereits habt: 181 Fragen ohne Segelfragen
- Segelfragen: zusätzlich 47 Fragen