

DIE APP Empfehlung

SEA-BASE ist eine Web-App, die auf dem Startbildschirm installiert werden muss. Folge der Anleitung ...

1



... oder sea-base.de
Wähle Kurs kaufen.



2

Klicke auf **Installieren**. Die App erscheint auf dem Desktop.

Alternativ:



Öffnen Sie das Menü Ihres Browsers



Tippen Sie auf "Zum Startbildschirm hinzufügen"



2



Teilen drücken



Zum Home-Bildschirm

Scrolle nach unten und wähle
„Zum Home-Bildschirm“ aus.

3

Registriere dich und melde dich in der App an.

Erstelle ein Konto bei Sea Base um fortzufahren.

E-Mail-Adresse*

sailor@sea-base.de

Aktivieren

press...

7

4

Multi-Funk plus (LRC und UBI)

49 EUR

Kursumfang: 386 Prüfungsfragen aus den amtlichen Fragenkatalogen.
Nutzungsdauer: 365 Tage ab Kauf.



Multi-Funk basic (SRC und UBI)

39 EUR

Kursumfang: 310 Prüfungsfragen aus



Wähle deinen **Fragenkatalog**

(z. B. Multi-Funk plus) aus und schließe den Kauf ab.

5

Zielschein wählen

Auf welche theoretische Prüfung möchtest du dich vorbereiten?

Wähle aus, mit welchem Schein du starten möchtest.
z. B. SRC oder LRC

Funklizenz LRC

6

Funklizenz LRC

Vorwissen

Hast du bereits einen Schein?




Keine Vorkenntnisse



Funklizenz SRC

Wähle dein **Vorwissen** aus.

1



1. Workshop

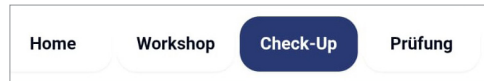
Lerne die Fragen sortiert **nach Themen**.

Im Workshop arbeitest du die Fragen Schritt für Schritt durch – mit Erklärungen, Bildern und praktischen Hinweisen.

Die Fragen sind nach Kategorien geordnet, zum Beispiel Mobile Seefunkdienste, UKW-Sprechfunk oder Suche & Rettung. Du wählst ein Thema aus und bearbeitest die passenden Fragen dazu.

Der Workshop eignet sich zum ersten Lernen, zum Wiederholen und zum gezielten Nachschlagen.

2



2. Check-Up

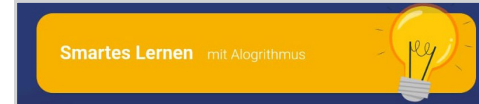
Im Check-Up **beantwortest** du die **Fragen aus dem Workshop**.

Hier überprüfst du, wie sicher du den Stoff bereits beherrschst.

Der Clou bei SEA-BASE: Nach deiner Antwort zeigt dir die App die MERKE-Hinweise. Sie markieren die Wörter oder Aussagen, die die richtige Antwort von den falschen unterscheiden.

Der intelligente SEA-BASE Check-Up erkennt, wo du noch unsicher bist, und legt dir diese Fragen gezielt wieder vor.

3



3. Smartes Lernen

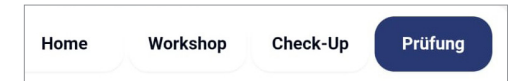
Lerne **kategorieübergreifend**

Beim Smarten Lernen lernst du **kategorieübergreifend**. Die App stellt dir Fragen aus verschiedenen Themenbereichen zusammen.

Der intelligente SEA-BASE-Algorithmus erkennt, wo du noch unsicher bist. Diese Fragen werden dir gezielt wieder vorgelegt.

Wir empfehlen Smartes Lernen, wenn du alle Fragen im Workshop oder im Check-Up mindestens einmal durchgenommen hast.

4



4. Prüfung

Alle 10 Prüfungsbögen.

Wenn du Workshop, Check-Up oder Smartes Lernen durchgearbeitet hast, wechselst du in den Prüfungsmodus.

In der App sind alle Prüfungsbögen enthalten.

Am Ende siehst du, ob du bestanden hättest und welche Fragen du wiederholen solltest.

Alle Fragen zur App

Bei Fragen zur App scann einfach den QR-Code.

Dahinter findest du unseren GPT-Assistenten, der dir Schritt für Schritt weiterhilft.



Zeugnis / Variante	Fragen im Gesamtkatalog	Fragen im Prüfungsbogen
SRC	180	24
LRC ohne vorhandenen SRC	256	38
LRC-Ergänzung mit vorhandenem SRC	76	14
UBI ohne vorhandenem SRC/LRC	130	22
UBI-Ergänzung mit vorhandenem SRC oder LRC	79	10